

Omvärldsbevakning oktober 2024



Höglandets
samordningsförbund

Regeringsuppdrag S2024/00722

- **Försäkringskassan** gavs i uppdrag att analysera behovet av ändringar i den så kallade Finsam-lagen, som gör det möjligt för parterna att genom samordningsförbund finansiera samordnade rehabiliteringsinsatser.
- **Inspektionen för socialförsäkringen (ISF)** gavs i uppdrag att utvärdera effekterna av sådana insatser.

Båda uppdragen ska redovisas senast den 2 december 2024.

Över 50 förbund har lämnat yttrande om behovet av förändringar i lagstiftningen.

Arbetsförmedlingen, SKR och NNS.

Försäkringskassans förhoppning är att i rapporten ge en bild över ett stort antal frågor – dock inte alla – som har lyfts inom ramen för regeringsuppdraget, oavsett om de ser behov av förändrad lagstiftning eller inte.

Uppdaterat [kunskapsstöd på finsam.se](https://finsam.se)

- Uppdateringen är ett led i Nationella rådets långsiktiga arbete i att stödja samordningsförbunden och parterna i den finansiella samordningen.
- Utgångspunkten för alla insatser är att de finansieras av samordningsförbunden och utförs av parterna detta oavsett om insatserna är individinriktade eller strukturövergripande.
- Exempel på insatser som ryms inom lagstiftningen.
- Strukturövergripande insatser ska vara individnära och på olika sätt främja ett samarbete på handläggarnivå mellan medlemmarna i samordningsförbund på lokal eller regional nivå.

Vad är förtydligat i kunskapsstödet?

- Texterna ger ett mer utförligt stöd kring hur man ska tänka inför att en insats planeras och sedan genomförs.
 - Vad det innebär att stödja samverkan mellan samverkansparterna, enligt 7 § p 2
 - Vem som kan ansvara för individinriktade och strukturövergripande insatser
 - Vem som kan genomföra individinriktade och strukturövergripande insatser
 - Vad som kan rymmas inom individinriktade och strukturövergripande insatser
 - Vilka är målgrupper för individinriktade och strukturövergripande insatser

Nationella rådets budskap

- Nationella rådet ser att det är viktigt att alla parter tar ansvar för de strukturövergripande insatserna.
- Detta för att undvika att någon part tar ett större ansvar än de andra parterna när det gäller att ansvara för och utföra strukturövergripande insatser.
- Samordningsförbundens styrelser rekommenderas nu att se över pågående strukturövergripande insatser och bedöma om det finns ett behov av revidering och möjlighet att justera utifrån förtydligandet i kunskapsstödet.
- Det är viktigt att när nya insatser förbereds måste styrelsen säkerställa att de ryms inom lagstiftningen.

Nationella rådet

- 2009 – parterna bildade Nationella rådet på eget initiativ
- ”Syftet med rådet är att i enlighet med regeringens intentioner
- Parallellt bildades NNS (nätverk) som blev förening 2011
- Samordningsförbunden uttryckte behov av ett nationellt stöd
- Nationella rådet – förvaltande
- NNS – intresse och behov

- Samordningsförbund är en egen juridisk person
- Styrelsen för samordningsförbundet har eget mandat utifrån Finsamlagstiftningen

Länsstyrelsen

- [Jönköpings län fritt från våld \(Orange week\) v. 47 \(18-24/11\)](#)
 - 25 november Internationella FN-dagen avskaffandet av våld mot kvinnor
- [Lokala variationer av fattigdom i Jönköpings län](#) 4 november 11-12
Zoom Länsstyrelsen



NNS

- Daphneansökan om våldspventionsarbete
- Förstudie om myndighetssamverkan
- Dialogmöten med politiker och beslutsfattare
- Digitalt medlemsmöte 21 november
- 3 förbund har aviserat utträde – Göteborg, Kramfors och Östra Östergötland

Kan arbetsplatsen vara trygg när hemmet inte är det?

Seminarium fredag 15 november kl. 12.00-13.00

- Hur påverkar våld i nära relationer arbetsplatsen?
- Tips på verktyg för att inkludera frågor om VINR i din arbetsmiljöarbete.
- Delar av Jämlys senaste undersökning om hur våldet påverkar arbetsplatsen presenteras.
- [Länk till anmälan](#)
- Sista anmälningdag 11 november



nns

nationella nätverket för
samordningsförbund

Behovsanalys 2024



Höglandets
samordningsförbund

Sociala investeringar - vägen till egen försörjning

- Kostnader ca 10 500 kronor per månad
 - Offentlig försörjning
 - Välfärdskonsumtion
- Utebliven inkomstskatt ca 5 700 kronor per månad
- 194 400 kronor per år och individ
- Hälsa och välbefinnande

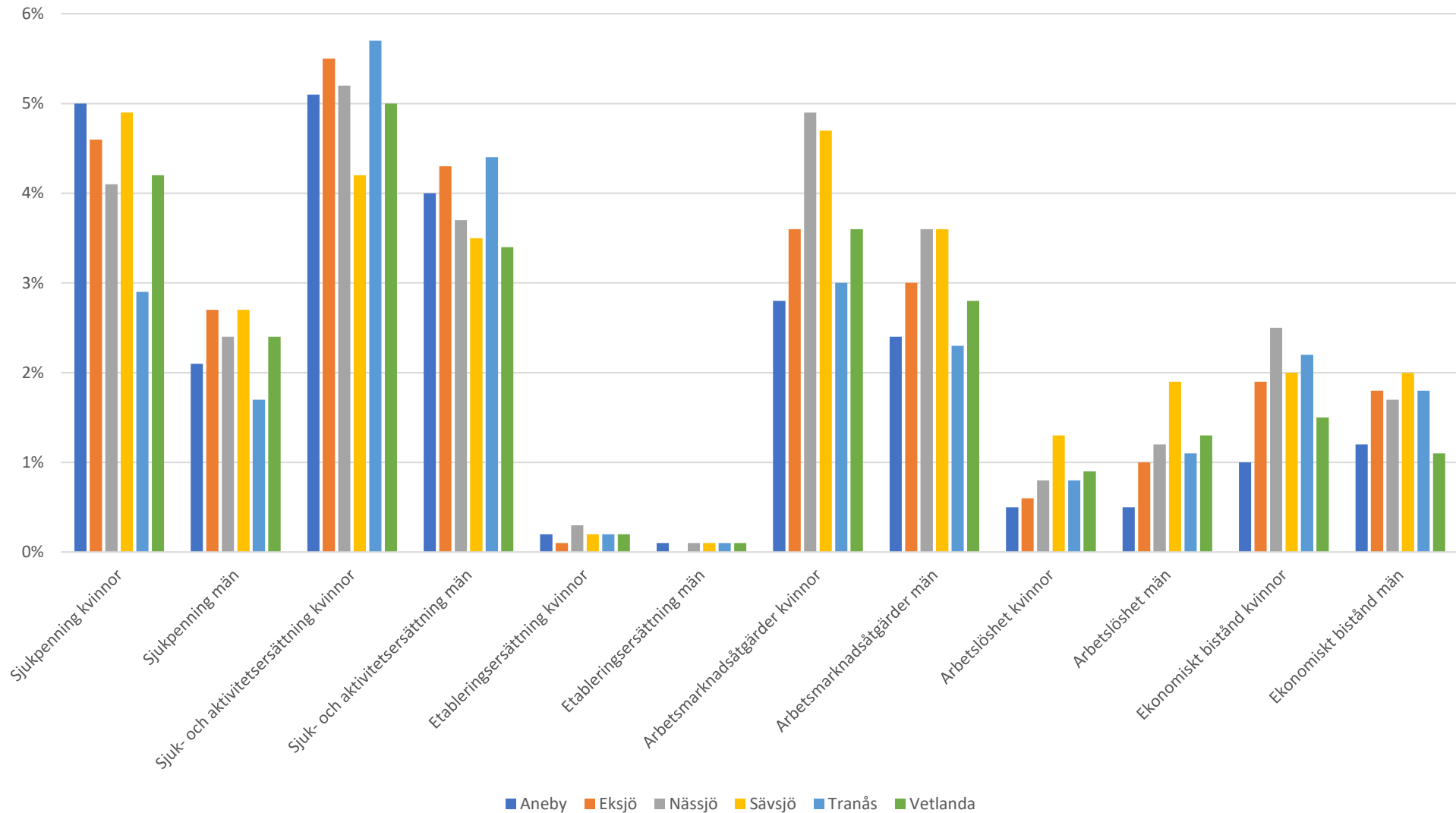
Samverkanspopulation (IVAS) på Höglandet

SCB BAS, 16-64 år, helår 2022

8 857 individer
13,55 %

	Arbetslösa	Sjuka	Övriga	Pensionärer	Studerande	Sysselsatta	Antal totalt
Aneby	126	159	164	33	202	3 164	3 856
Eksjö	380	449	563	79	656	7 894	10 024
Nässjö	923	741	1 086	150	1 256	14 468	18 624
Sävsjö	275	238	379	53	465	5 173	6 589
Tranås	404	493	611	99	773	8 319	10 696
Vetlanda	548	579	739	134	896	12 691	15 590
Totalt Höglandet	2 656	2 659	3 542	548	4 248	51 709	65 379

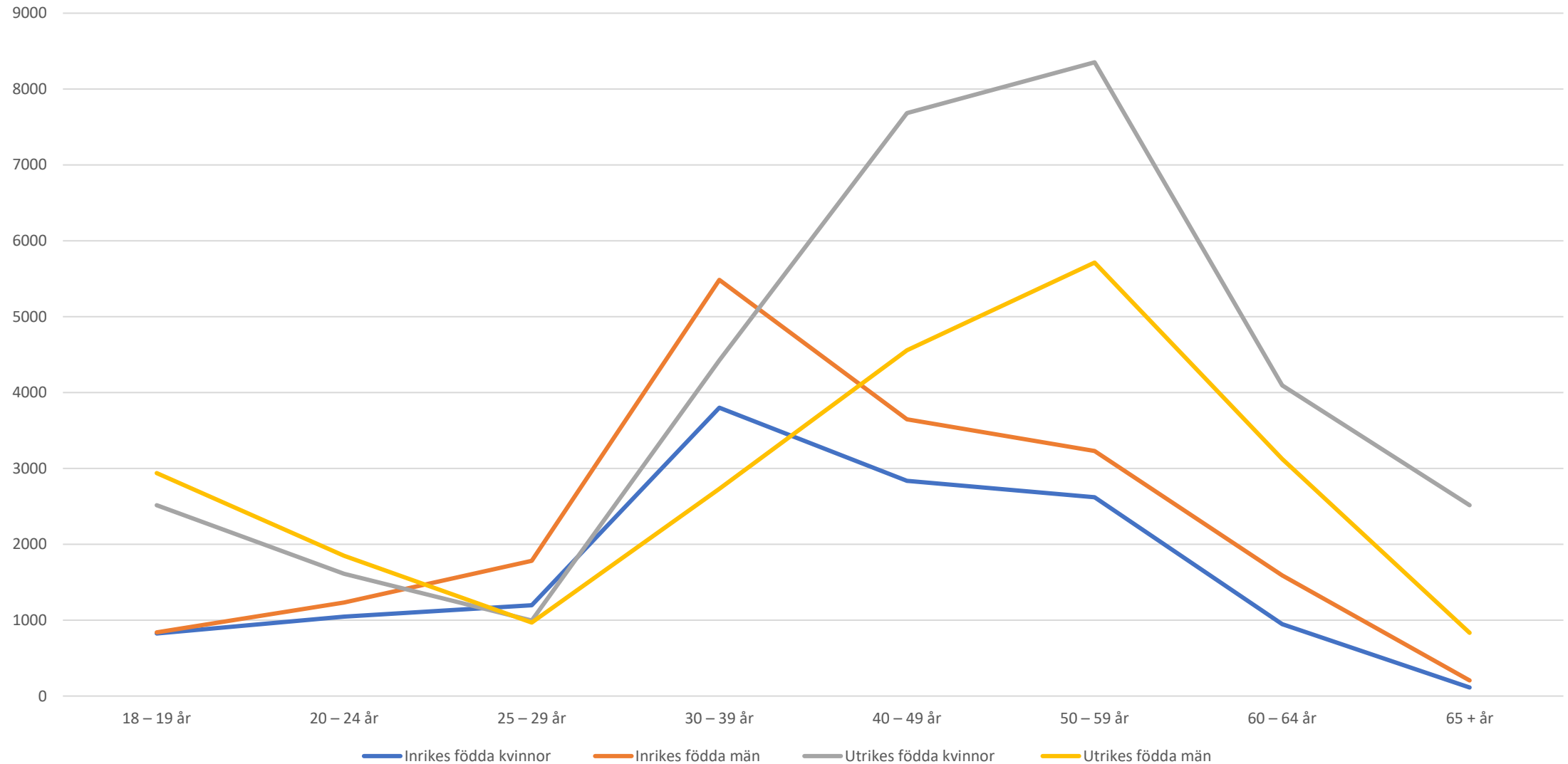
Försörjningsprofil 2023



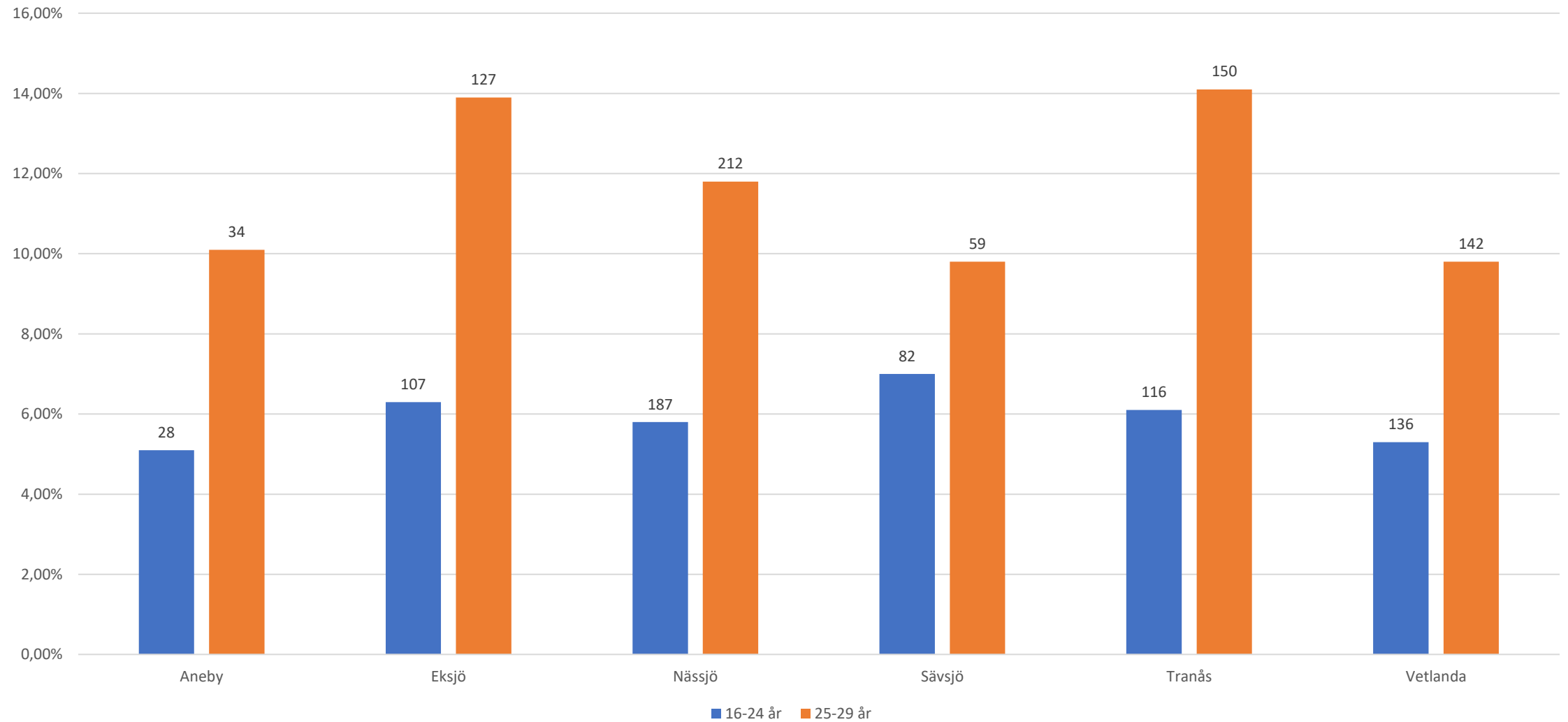
Vanligast förekommande försörjningshinder för vuxna biståndsmottagare

Län och Kommun	Arbetslös	Arbetslös med etableringsersättning	Sjukskriven med läkarintyg	Sjuk- eller aktivitetsersättning	Pension eller äldre försörjningsstöd*	Arbetshinder sociala skäl	Föräldraledig	Arbetar deltid, ofrivilligt	Arbetar heltid	Utan försörjningshinder	Uppgift saknas	Totalt
Riket	73 446	5 928	24 725	4 751	3 218	30 883	2 751	5 555	4 582	5 438	1 737	163 320
Jönköpings län	2 570	300	954	198	122	862	97	188	160	96	181	5 728
Aneby	68	X	32	4	X	9	X	5	X	6	16	147
Nässjö	396	16	85	29	23	216	26	28	18	-	43	880
Sävsjö	195	7	40	6	9	31	6	11	4	4	7	320
Vetlanda	316	14	46	12	7	47	10	16	7	-	20	495
Eksjö	226	X	65	12	4	62	12	14	20	22	X	446
Tranås	225	10	69	12	12	98	11	18	16	11	10	492

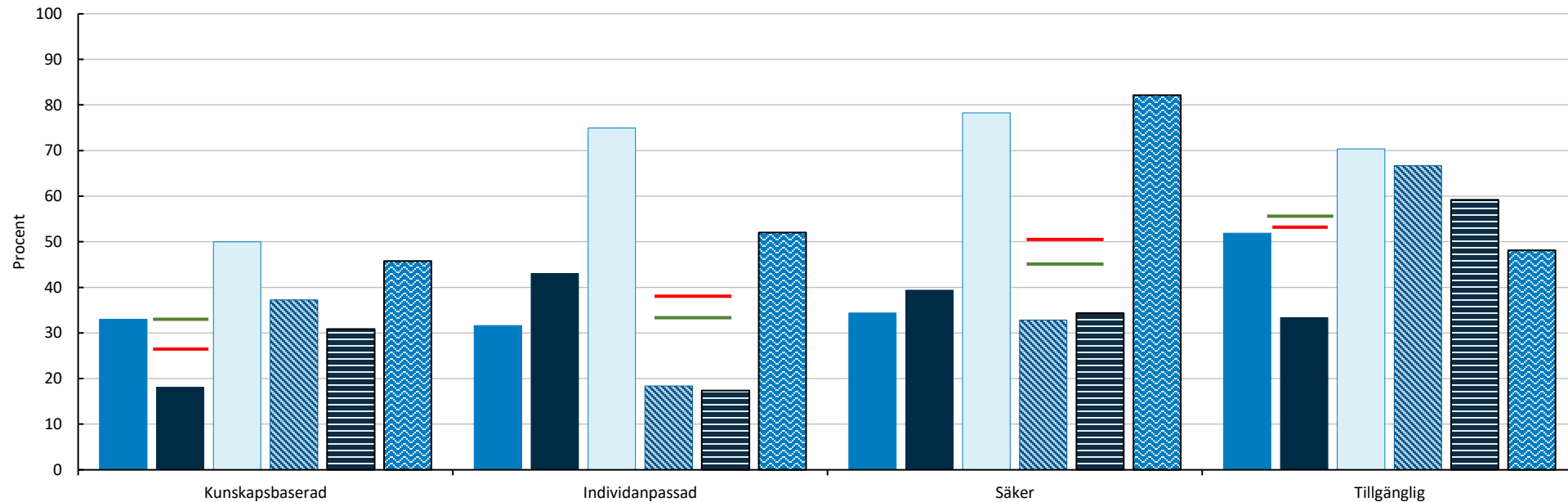
Långvariga biståndsmottagare* 18 år och äldre fördelade efter kön, ålder, och inrikes respektive utrikes födda, 2023



UVAS 2022



Öppna jämförelser för socialtjänsten



■ Eksjö

■ Aneby

■ Nässjö

■ Sävsjö

■ Tranås

■ Vetlanda

Jönköpings län: **26,3**
Riket: **32,9**

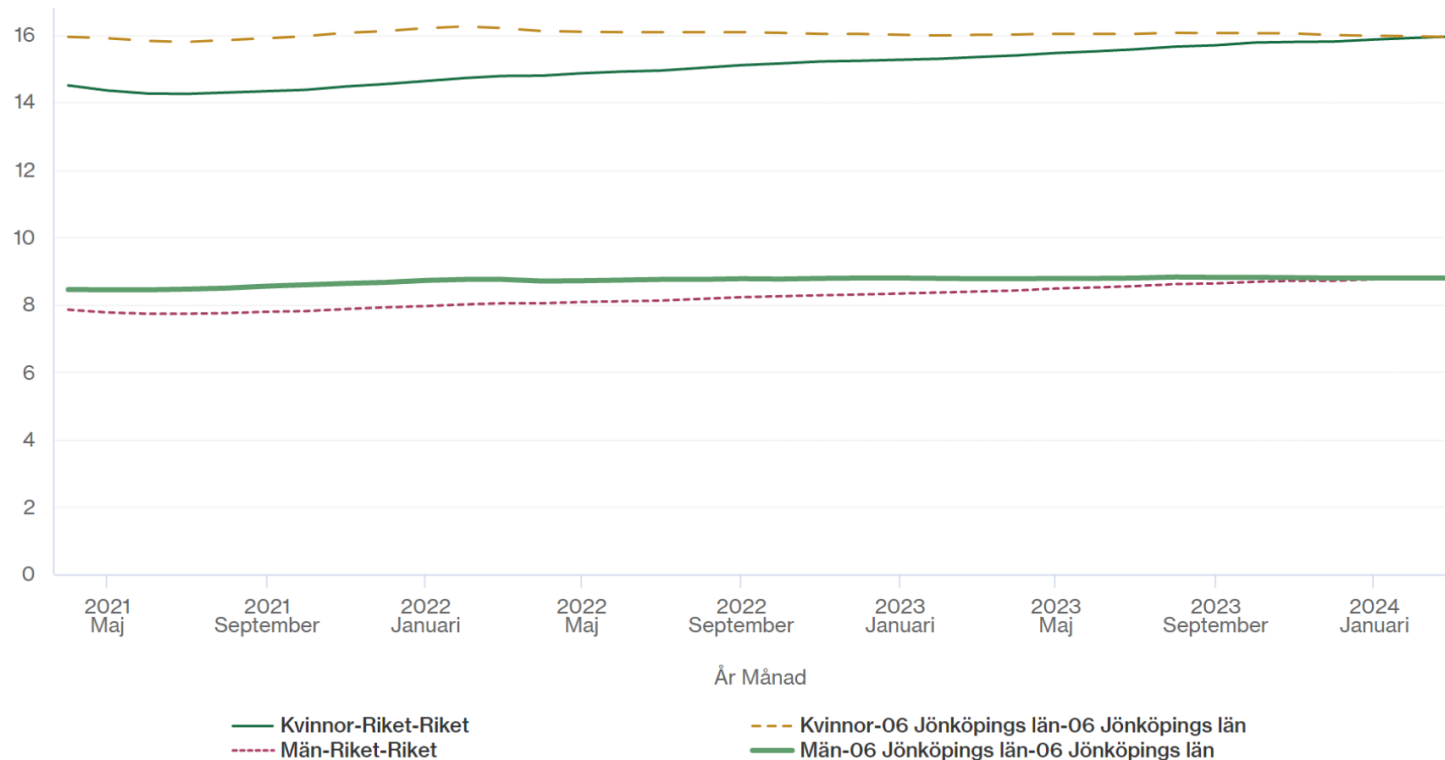
Jönköpings län: **37,6**
Riket: **33,0**

Jönköpings län: **50,0**
Riket: **46,8**

Jönköpings län: **53,8**
Riket: **55,8**

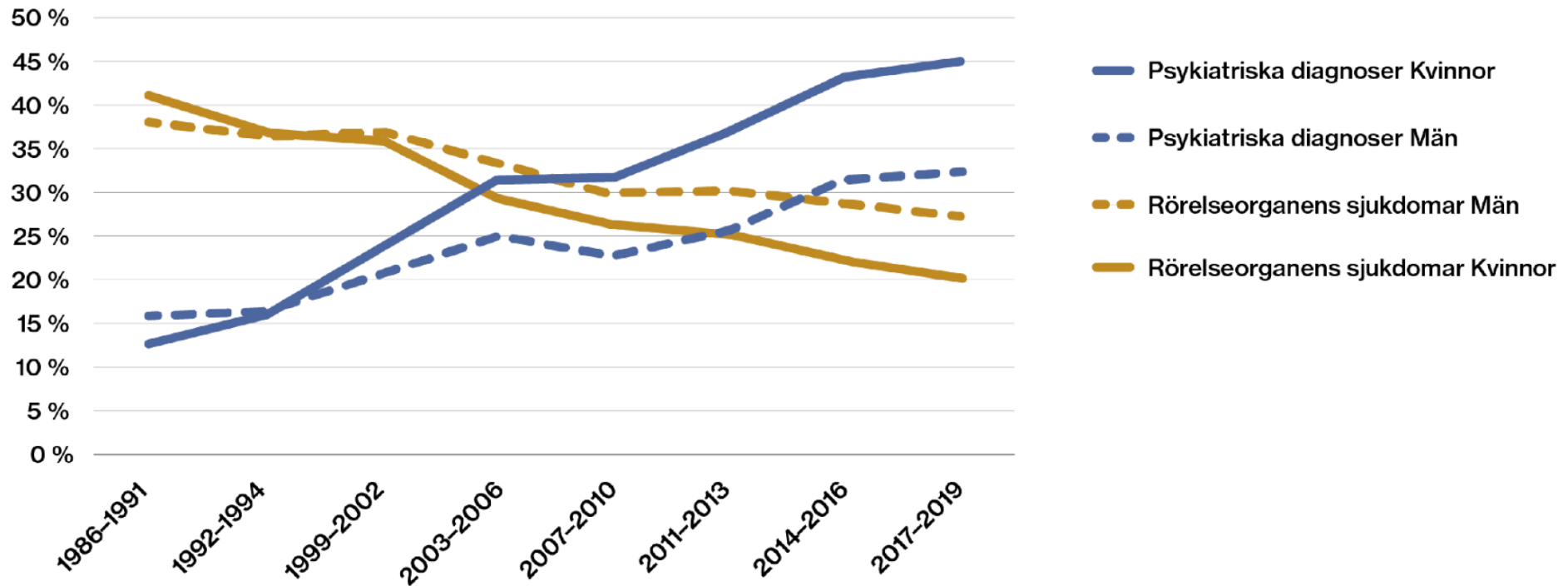
Aktuella siffror Försäkringskassan

Sjukpenningtalet maj 2021- jan 2024

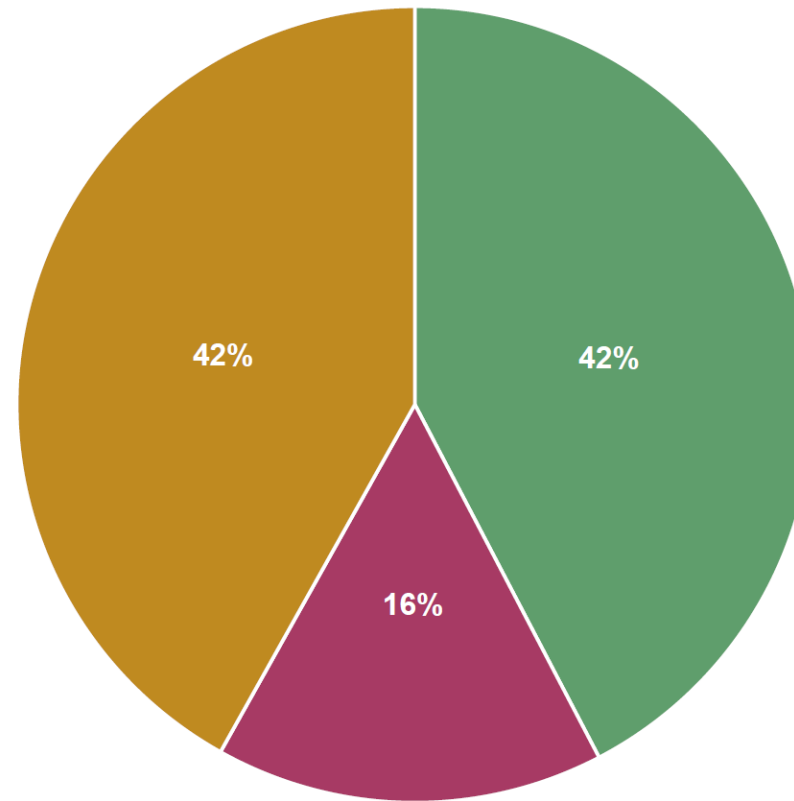


Sjukskrivna med psykiatrisk diagnos ökar

Sjukfall längre än 60 dagar



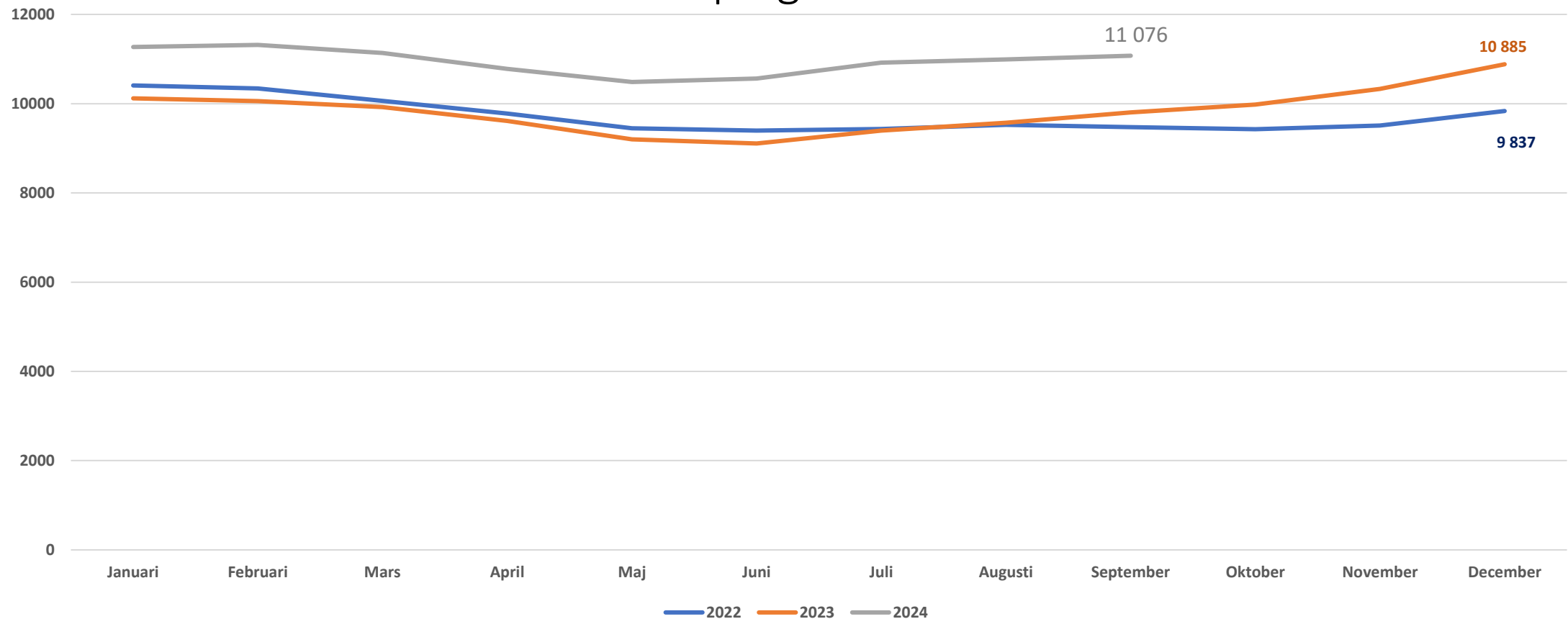
Diagnosfördelning boende Jönköpings län – pågående ärenden på Försäkringskassan jan 2024



■ Psykiska sjukdomar ■ Rörelseorgan sjukdomar ■ Övriga sjukdomar

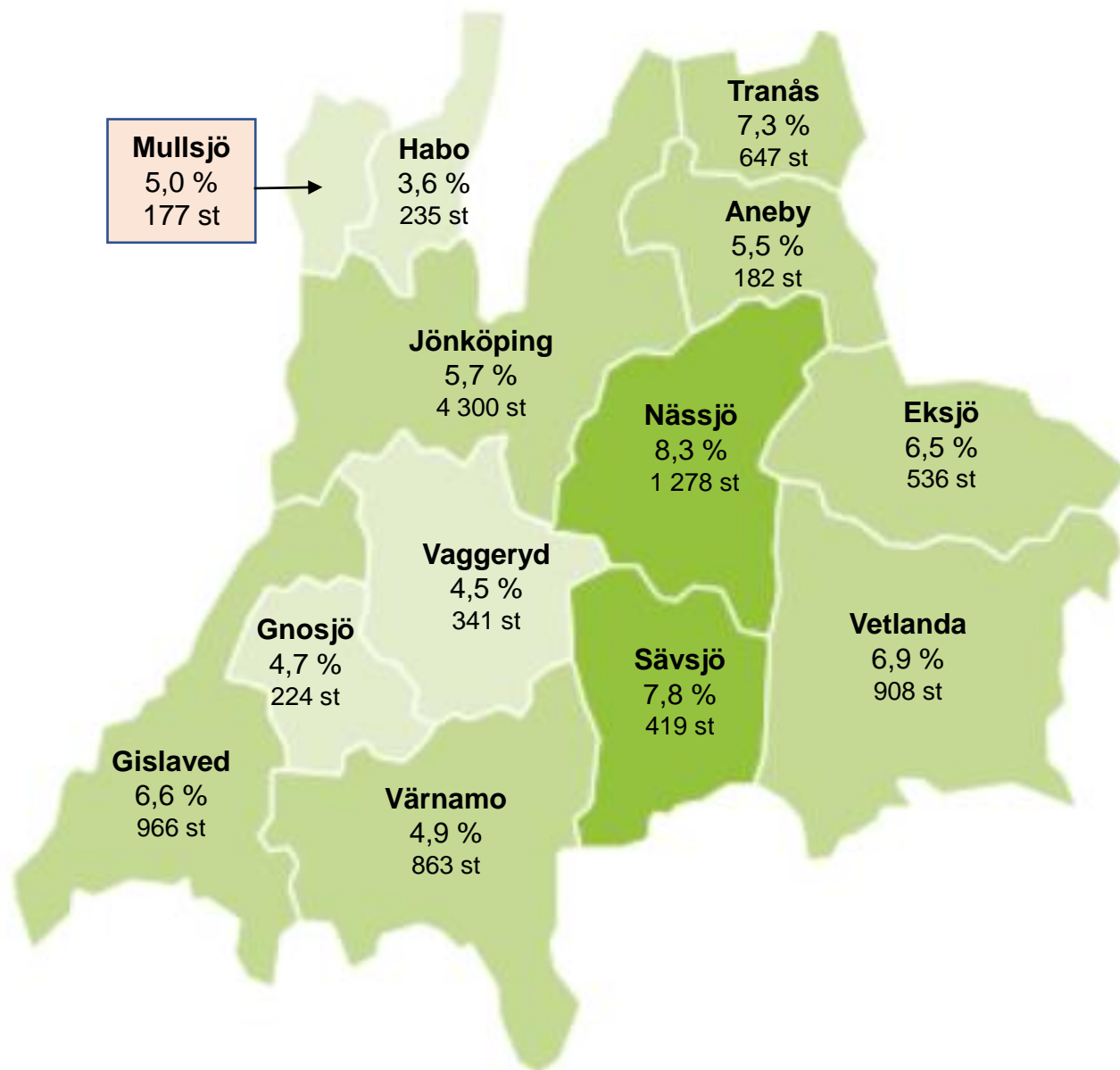
Aktuella siffror Arbetsförmedlingen

Inskrivna arbetslösa
Jönköpings Län



Arbetslöshetsciffror Jönköpings län

Antal och andel Inskrivna arbetslösa, September 2024



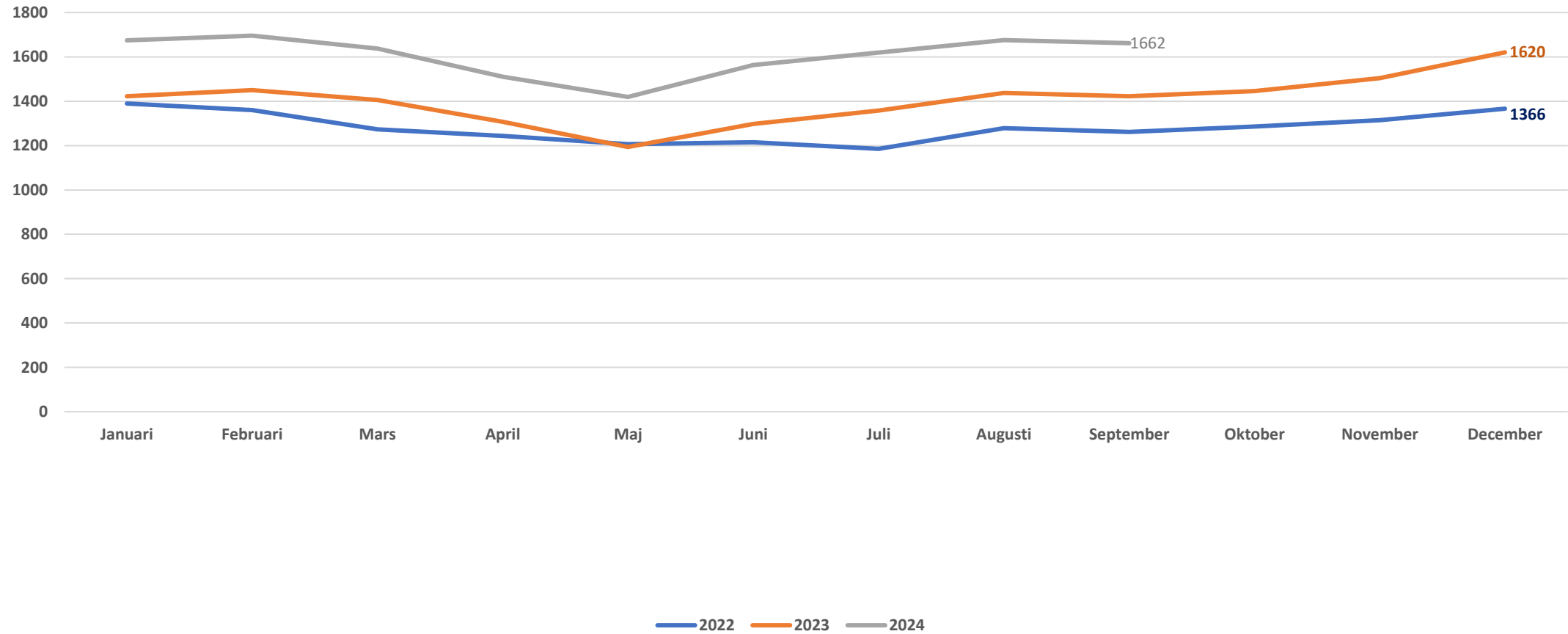
Inskrivna arbetslösa i Jönköpings län, September 2024 som andel (%) av den registerbaserade arbetskraften 16-64 år

Kommun	Andel September 2024	Andel September 2023	Differens
Riket	6,8%	6,3%	0,5%
Jönköpings län	6,0%	5,3%	0,7%
Aneby	5,5%	4,9%	0,6%
Eksjö	6,5%	5,9%	0,6%
Gislaved	6,6%	6,0%	0,6%
Gnosjö	4,7%	3,6%	1,1%
Habo	3,6%	3,0%	0,6%
Jönköping	5,7%	5,0%	0,7%
Mullsjö	5,0%	4,2%	0,8%
Nässjö	8,3%	7,7%	0,6%
Sävsjö	7,8%	8,0%	-0,2%
Tranås	7,3%	5,6%	1,7%
Vaggeryd	4,5%	3,9%	0,6%
Vetlanda	6,9%	5,9%	1,0%
Värnamo	4,9%	4,3%	0,6%

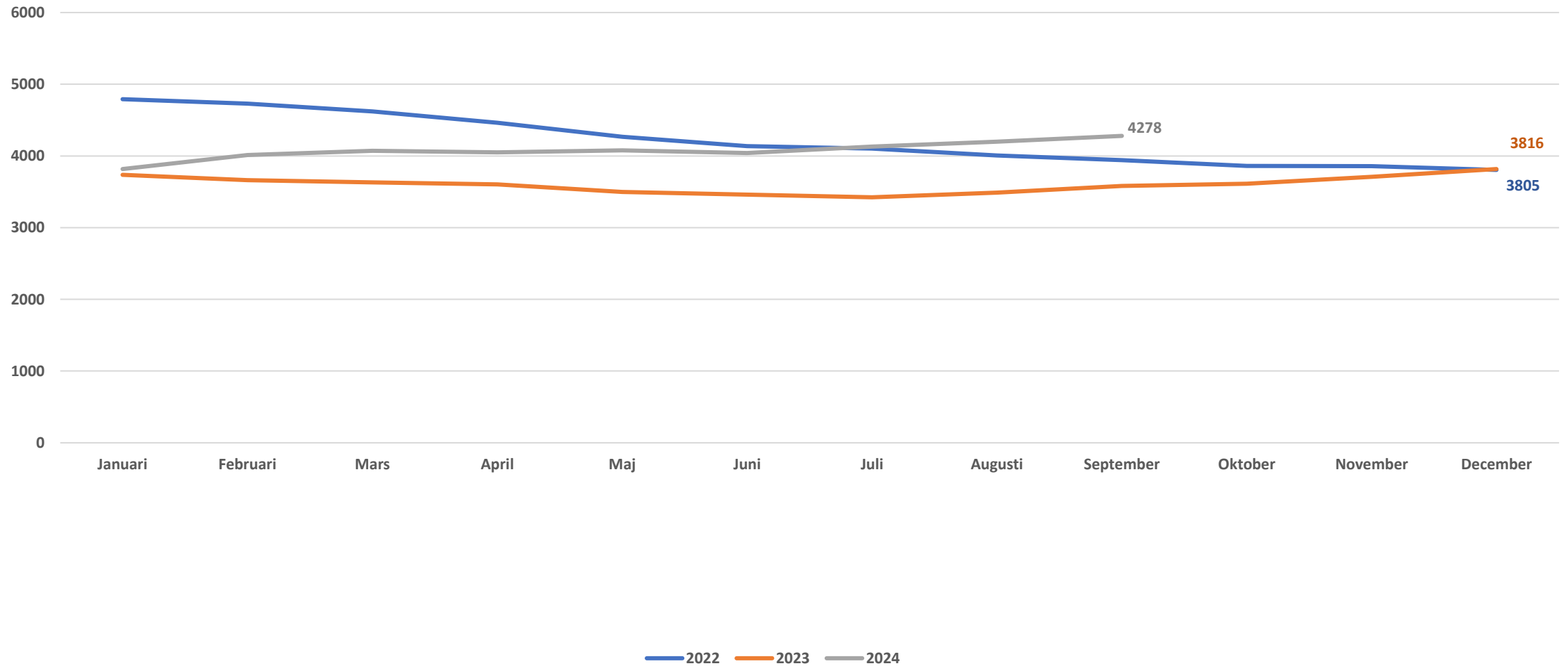
September 2024	Riket	Jkpg län	Aneby	Eksjö	Gislaved	Gnosjö	Habo	Jönköping	Mullsjö	Nässjö	Sävsjö	Tranås	Vaggeryd	Vetlanda	Värnamo
Arbetslösa	6,8%	6,0%	5,5%	6,5%	6,6%	4,7%	3,6%	5,7%	5,0%	8,3%	7,8%	7,3%	4,5%	6,9%	4,9%
Unga 18-24 år	8,4%	7,9%	10,0%	8,9%	8,3%	7,3%	6,4%	6,7%	10,5%	11,2%	8,1%	12,5%	7,6%	8,5%	6,0%
Utrikesfödda	15,2%	14,9%	15,3%	18,1%	14,8%	9,4%	13,5%	13,9%	12,4%	20,2%	21,8%	18,6%	10,2%	19,3%	11,6%
Långtidsarbetslösa > 12 månader	40,2%	38,6%	38,5%	43,3%	40,8%	28,6%	39,1%	36,1%	35,0%	44,7%	48,7%	29,4%	31,7%	42,4%	37,8%
Långtidsarbetslösa > 24 månader	22,1%	19,2%	21,4%	22,2%	21,2%	13,4%	17,9%	18,3%	18,6%	21,7%	23,2%	14,7%	13,8%	20,4%	19,7%
Funktionsnedsatta	15,8%	17,8%	25,8%	21,6%	15,8%	15,6%	22,6%	16,3%	21,5%	19,9%	14,8%	18,1%	19,1%	18,3%	19,5%
Förgymnasial utbildning	32,3%	38,9%	34,1%	41,6%	45,1%	48,2%	33,6%	34,7%	36,2%	43,8%	46,1%	37,9%	33,4%	40,1%	42,5%

Bilden ovan visar en sammanställning över hur arbetslösheten ser ut i länet fördelat på kommun, September 2024. Röd färg visar på hög arbetslöshet och grön på lägre medan gul visar på en mer genomsnittlig arbetslöshet.

Antal Inskrivna arbetslösa ungdomar (18-24 år), Jönköpings Län



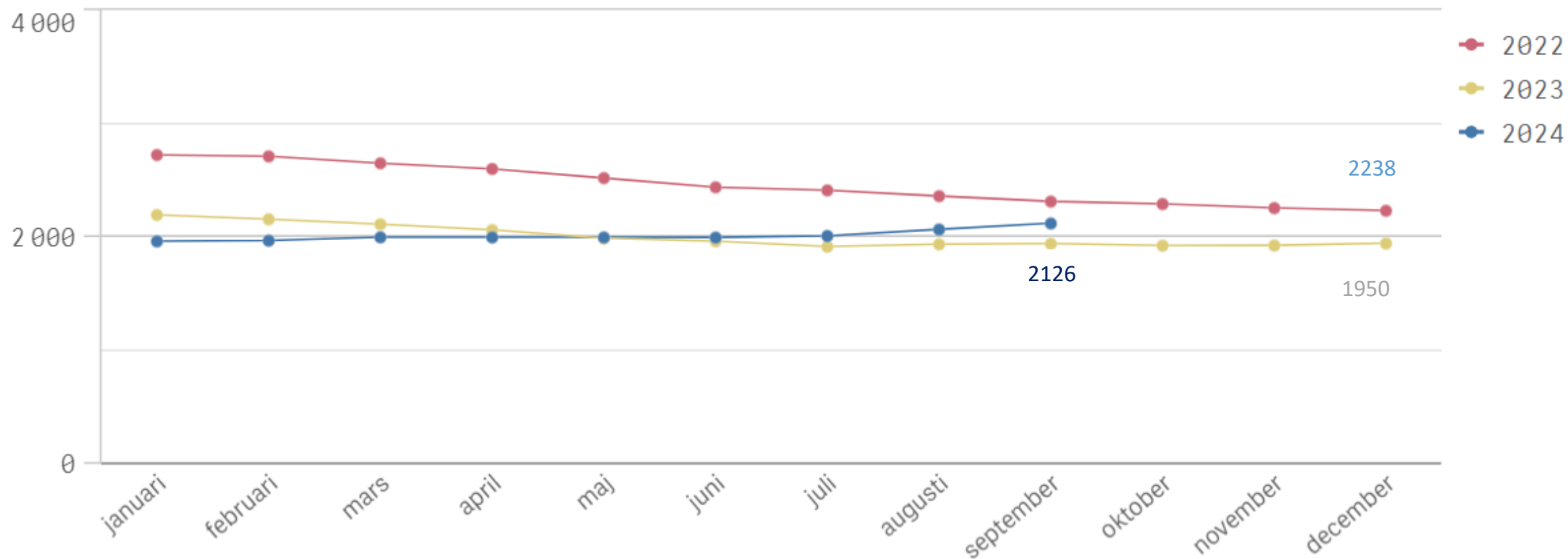
Antal långtidsarbetslösa (utan arbete >12 månader), September, Jönköpings Län



Antal långtidsarbetslösa (utan arbete >24 månader), Jönköpings Län

September

utan arbete i mer än 24 månader (Totalt)



Inskrivna funktionsnedsatta September i olika åldrar resp. år, Jönköpings län

